


לומדים ומתרגלים אותיות



נוצר על ידי מור קאצ'יולרו

שם: _____

לומדים ומתרגלים אותיות

* אמרו את שם האות בקול.





א

* צבעו את האות.




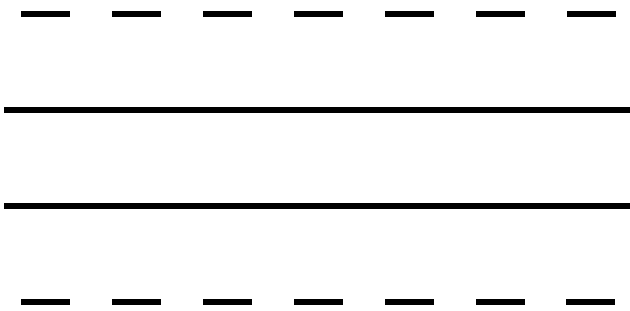
* מלאו את האות בפלסטלינה.




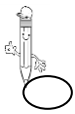
* עברו על הקווים של האות.




* כתבו את האות שלוש פעמים.



* הקיפו את האות.



* צבעו - היכן שומעים את האות.



שם: _____

לומדים ומתרגלים אותיות

* אמרו את שם האות בקול.

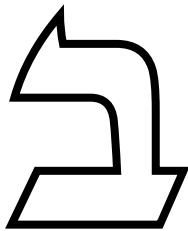


ב

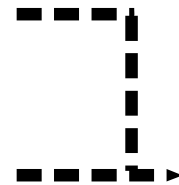
* צבעו את האות.



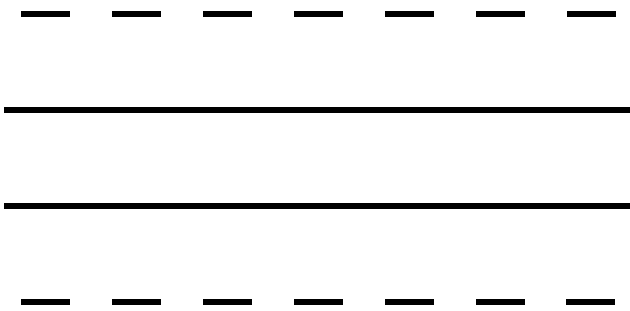
* מלאו את האות בפלסטלינה.




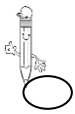
* עברו על הקווים של האות.



* כתבו את האות שלוש פעמים.



* הקיפו את האות.



* צבעו - היכן שומעים את האות.



שם: _____

לומדים ומתרגלים אותיות

* אמרו את שם האות בקול.



ג

* צבעו את האות.



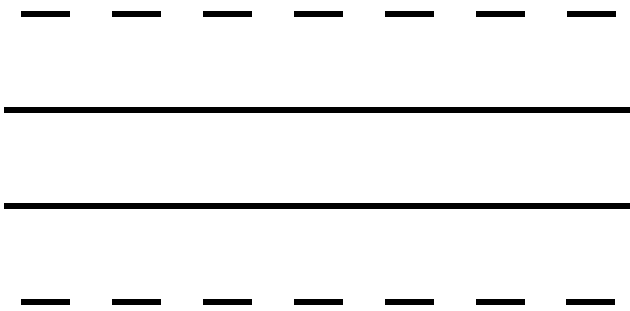
* מלאו את האות בפלסטלינה.



* עברו על הקווים של האות.



* כתבו את האות שלוש פעמים.

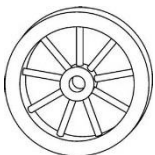


* הקיפו את האות.



ג מ ג כ ג ב
ג ג ת ג ש


* צבעו - היכן שומעים את האות.



שם: _____

לומדים ומתרגלים אותיות



* אמרו את שם האות בקול.



* צבעו את האות.




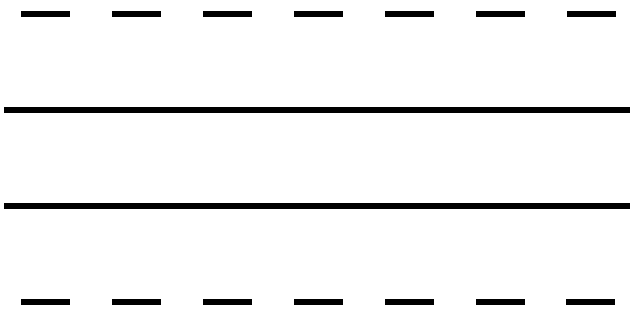
* מלאו את האות בפלסטלינה.



* עברו על הקווים של האות.




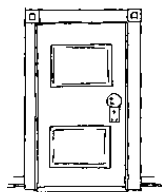
* כתבו את האות שלוש פעמים.



* הקיפו את האות.



* צבעו - היכן שומעים את האות.



שם: _____

לומדים ומתרגלים אותיות

* אמרו את שם האות בקול.

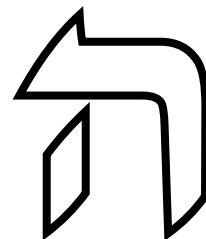



ה

* צבעו את האות.



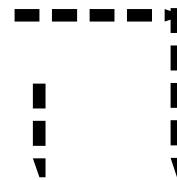
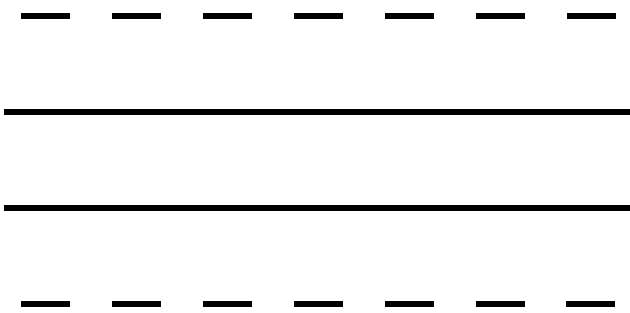
* מלאו את האות בפלסטלינה.



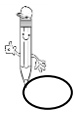
* עברו על הקווים של האות.



* כתבו את האות שלוש פעמים.




* הקיפו את האות.



פ ה ד ש ה ה ת ק ה ד ג

* צבעו - היכן שומעים את האות.



שם: _____

לומדים ומתרגלים אותיות

* אמרו את שם האות בקול.



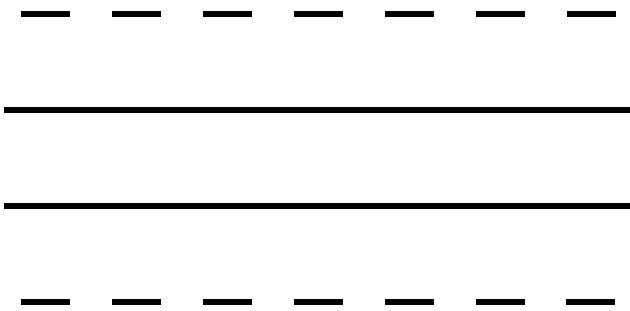
* מלאו את האות בפלסטלינה.

* צבעו את האות.




* כתבו את האות שלוש פעמים.

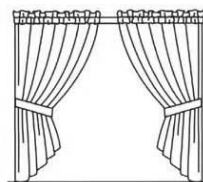

* עברו על הקווים של האות.



* הקיפו את האות.



* צבעו - היכן שומעים את האות.



שם: _____

לומדים ומתרגלים אותיות

* אמרו את שם האות בקול.



* צבעו את האות.



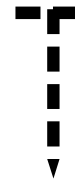
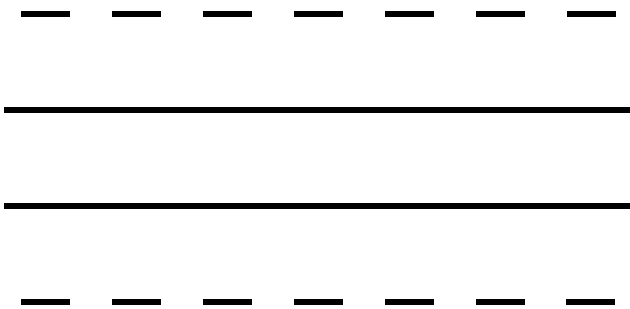
* מלאו את האות בפלסטלינה.




* עברו על הקווים של האות.



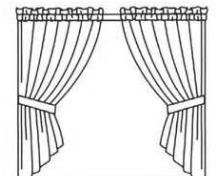

* כתבו את האות שלוש פעמים.



* הקיפו את האות.



* צבעו - היכן שומעים את האות.



שם: _____

לומדים ומתרגלים אותיות

*אמרו את שם האות בקול.





ח

*צבעו את האות.




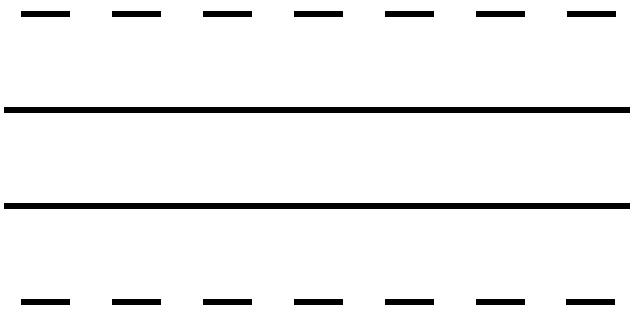
*מלאו את האות בפלסטלינה.



*עברו על הקווים של האות.





*כתבו את האות שלוש פעמים.



*הקיפו את האות.



*צבעו - היכן שומעים את האות.



שם: _____

לומדים ומתרגלים אותיות

* אמרו את שם האות בקול.





ט

* צבעו את האות.



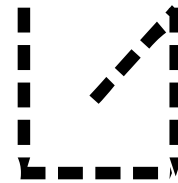
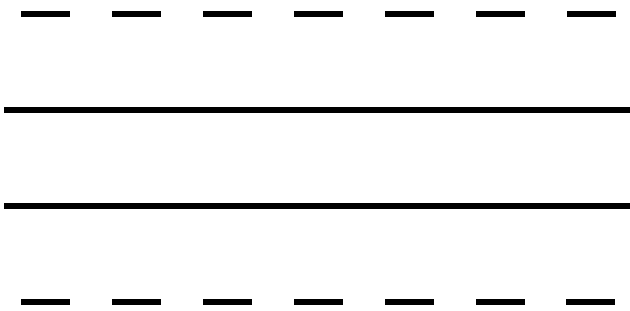
* מלאו את האות בפלסטלינה.



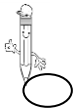
* עברו על הקווים של האות.





* כתבו את האות שלוש פעמים.



* הקיפו את האות.



* צבעו - היכן שומעים את האות.



שם: _____

לומדים ומתרגלים אותיות



* אמרו את שם האות בקול.



* צבעו את האות.



* מלאו את האות בפלסטלינה.



* עברו על הקווים של האות.



* כתבו את האות שלוש פעמים.




Three sets of handwriting lines for practicing the letter 'א'. Each set consists of a dashed top line, a solid middle line, and a dashed bottom line.

* הקיפו את האות.



* צבעו - היכן שומעים את האות.



לומדים ומתרגלים אותיות

*אמרו את שם האות בקול.

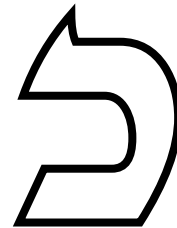



כ

*צבעו את האות.



*מלאו את האות בפלסטלינה.



*עברו על הקווים של האות.



*כתבו את האות שלוש פעמים.



Handwriting practice lines for the letter 'כ':


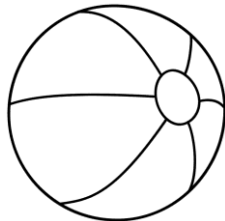


*הקיפו את האות.



כ מ כ נ
כ ט ל כ כ

*צבעו - היכן שומעים את האות.



שם: _____

לומדים ומתרגלים אותיות

* אמרו את שם האות בקול.



ל

* צבעו את האות.



* מלאו את האות בפלסטלינה.



* עברו על הקווים של האות.



* כתבו את האות שלוש פעמים.



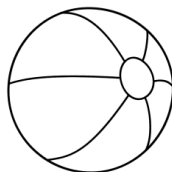



* הקיפו את האות.



ל ש מ ל כ ל ל ל ל ל ל ל ל ל ל כ

* צבעו - היכן שומעים את האות.



שם: _____


לומדים ומתרגלים אותיות

* אמרו את שם האות בקול.




מ


* צבעו את האות.



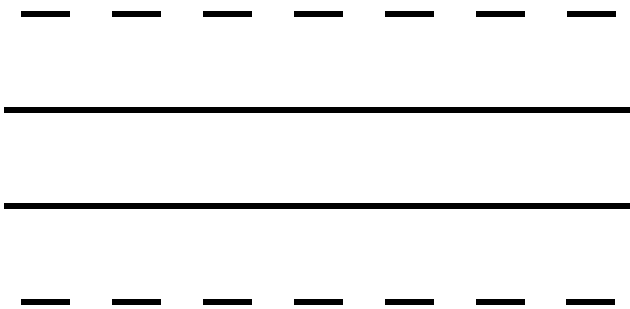
* מלאו את האות בפלסטלינה.



* עברו על הקווים של האות.




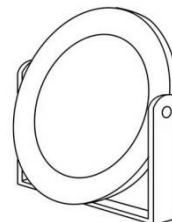


* כתבו את האות שלוש פעמים.



* הקיפו את האות.



* צבעו - היכן שומעים את האות.



שם: _____

לומדים ומתרגלים אותיות

* אמרו את שם האות בקול.



כ

* צבעו את האות.



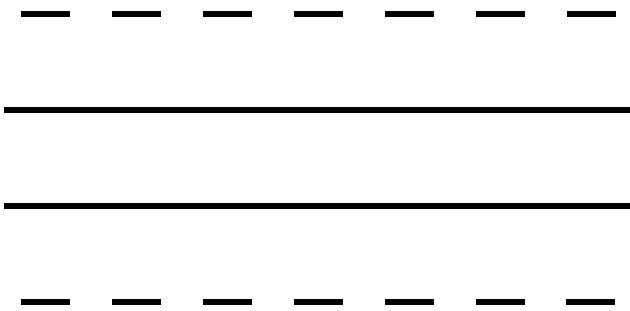
* מלאו את האות בפלסטלינה.



* עברו על הקווים של האות.







* כתבו את האות שלוש פעמים.



* הקיפו את האות.



* צבעו - היכן שומעים את האות.



שם: _____

לומדים ומתרגלים אותיות

* אמרו את שם האות בקול.





ס

* צבעו את האות.




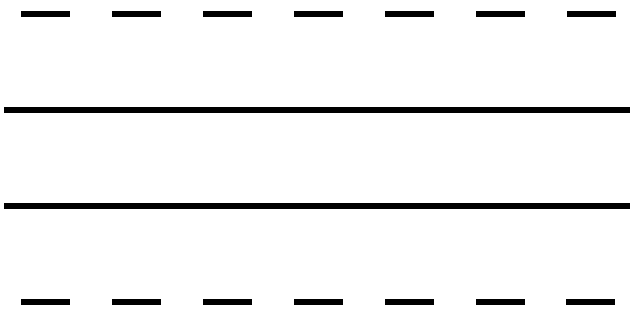
* מלאו את האות בפלסטלינה.




* עברו על הקווים של האות.




* כתבו את האות שלוש פעמים.



* הקיפו את האות.



* צבעו - היכן שומעים את האות.




לומדים ומתרגלים אותיות

* אמרו את שם האות בקול.




ע


* צבעו את האות.



* מלאו את האות בפלסטלינה.



* עברו על הקווים של האות.


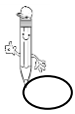


* כתבו את האות שלוש פעמים.





Three sets of handwriting lines for practicing the letter 'ע'. Each set consists of a solid top line, a solid middle line, and a dashed bottom line.

* הקיפו את האות.



* צבעו - היכן שומעים את האות.



שם: _____


לומדים ומתרגלים אותיות

* אמרו את שם האות בקול.



פ


* צבעו את האות.



* מלאו את האות בפלסטלינה.



* עברו על הקווים של האות.


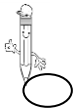


* כתבו את האות שלוש פעמים.




Three sets of handwriting lines (dashed top, solid middle, dashed bottom) for practicing writing the letter 'פ'.

* הקיפו את האות.



* צבעו - היכן שומעים את האות.



לומדים ומתרגלים אותיות

* אמרו את שם האות בקול.





צ

* צבעו את האות.




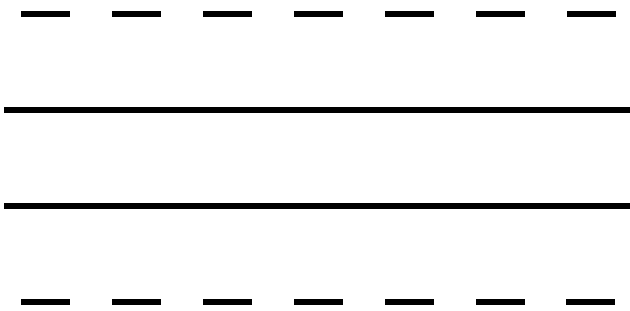
* מלאו את האות בפלסטלינה.



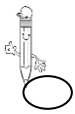
* עברו על הקווים של האות.





* כתבו את האות שלוש פעמים.



* הקיפו את האות.



* צבעו - היכן שומעים את האות.



לומדים ומתרגלים אותיות

* אמרו את שם האות בקול.



ק

* צבעו את האות.



ק

* מלאו את האות בפלסטלינה.



ק

* עברו על הקווים של האות.

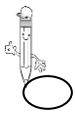


ק

* כתבו את האות שלוש פעמים.



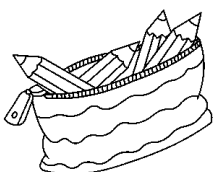


* הקיפו את האות.



ק פ ק ק כ
ר צ ק ע צ ק

* צבעו - היכן שומעים את האות.



שם: _____

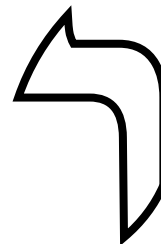

לומדים ומתרגלים אותיות

* אמרו את שם האות בקול.




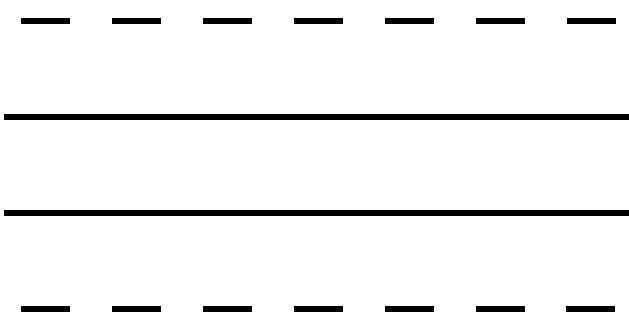
* מלאו את האות בפלסטלינה.

* צבעו את האות.



* כתבו את האות שלוש פעמים.


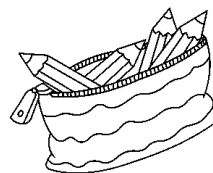
* עברו על הקווים של האות.



* הקיפו את האות.



* צבעו - היכן שומעים את האות.



לומדים ומתרגלים אותיות

* אמרו את שם האות בקול.





ש

* צבעו את האות.




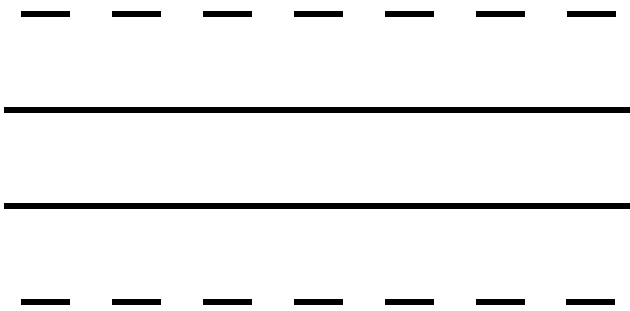
* מלאו את האות בפלסטלינה.




* עברו על הקווים של האות.




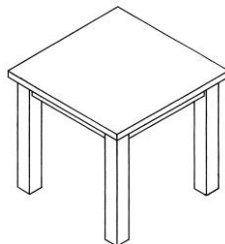

* כתבו את האות שלוש פעמים.



* הקיפו את האות.



* צבעו - היכן שומעים את האות.



שם: _____

לומדים ומתרגלים אותיות

* אמרו את שם האות בקול.



ת

* צבעו את האות.



* מלאו את האות בפלסטלינה.




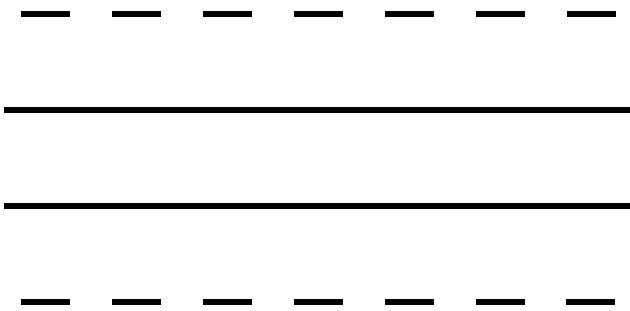
ת

ת

* עברו על הקווים של האות.



* כתבו את האות שלוש פעמים.




* הקיפו את האות.



ת א ש ר ת פ ש ת ל ת ש א ת

* צבעו - היכן שומעים את האות.



שם: _____

לומדים ומתרגלים אותיות

* אמרו את שם האות בקול.



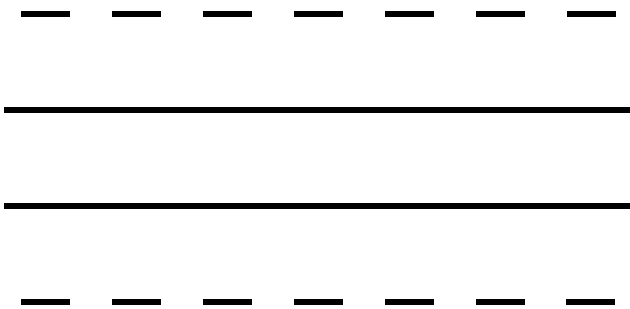
* מלאו את האות בפלסטלינה.

* צבעו את האות.

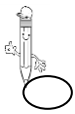


* כתבו את האות שלוש פעמים.


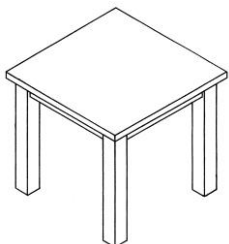
* עברו על הקווים של האות.



* הקיפו את האות.



* צבעו - היכן שומעים את האות.



לומדים ומתרגלים אותיות

* אמרו את שם האות בקול.



ס

* צבעו את האות.



ס

* מלאו את האות בפלסטלינה.



ס

* עברו על הקווים של האות.



ס

* כתבו את האות שלוש פעמים.





* הקיפו את האות.



ס פ ס ר
מ ש ס
ד ס ל ס ס


* צבעו - היכן שומעים את האות.



שם: _____

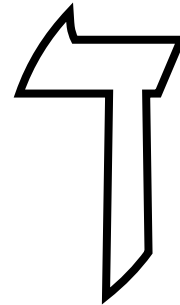
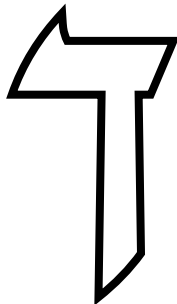
לומדים ומתרגלים אותיות

* אמרו את שם האות בקול.



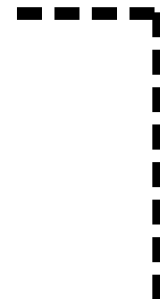
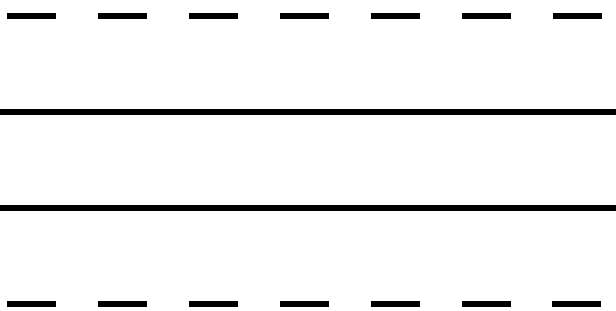
* מלאו את האות בפלסטלינה.

* צבעו את האות.

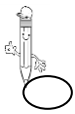


* כתבו את האות שלוש פעמים.

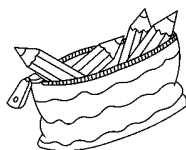

* עברו על הקווים של האות.



* הקיפו את האות.



* צבעו - היכן שומעים את האות.



לומדים ומתרגלים אותיות

* אמרו את שם האות בקול.





ץ

* צבעו את האות.



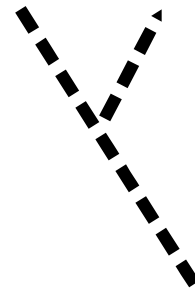
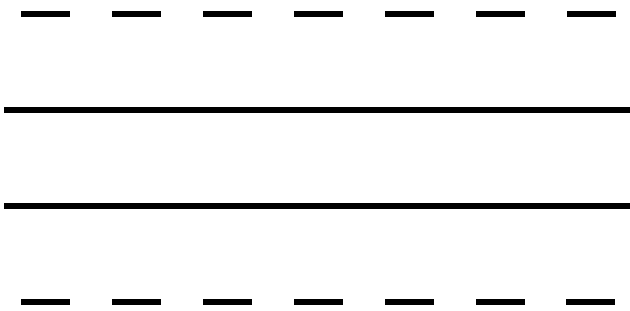
* מלאו את האות בפלסטלינה.



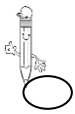
* עברו על הקווים של האות.




* כתבו את האות שלוש פעמים.



* הקיפו את האות.



* צבעו - היכן שומעים את האות.



שם: _____

לומדים ומתרגלים אותיות

* אמרו את שם האות בקול.


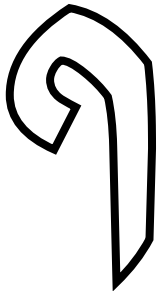


ף

* צבעו את האות.



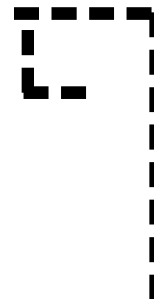
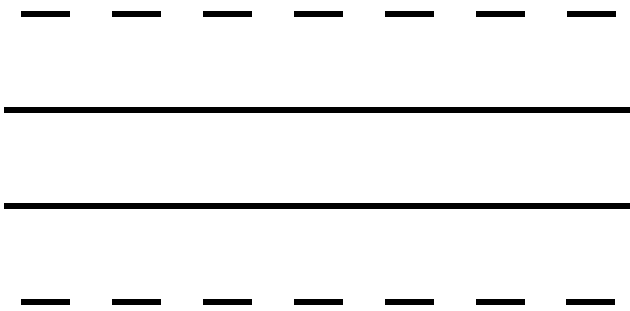
* מלאו את האות בפלסטלינה.



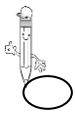
* עברו על הקווים של האות.



* כתבו את האות שלוש פעמים.



* הקיפו את האות.



* צבעו - היכן שומעים את האות.

